

La Démarche et les Méthodes

Comment définir et organiser
un processus de médiation ?



La Démarche

- Définition des problèmes causés par la cohabitation Ours / Pastoralisme
- Définir les acteurs du territoire
- Sélectionner les acteurs à contacter
- Contacter au travers d'entretiens semi-directs
- Synthétiser les opinions/besoins/enjeux de chacun
- Mettre en avant les convergences et les divergences



Problématique : quels sont les problèmes en lien avec l'ours et le pastoralisme dans la Vallée du Biros

Relier les thèmes (convergences/divergences) aux objectifs :

- Connaissance
- Symbolique
- Partage de l'espace
- Communication
- Evolution du métier et des pratiques pastorales

Objectif général 1 : Identifier les outils et moyens pour permettre un partage et un échange de Connaissance.

Objectif général 2 : Sensibiliser à l'évolution du métier de Berger.

Définition des outils et de leur utilité

- Les convergences/divergences sont retranscrites en Objectifs généraux
- Les objectifs généraux sont subdivisés en Objectifs de médiation
- Chacun de ces objectifs médiation sont soutenus/portés par des outils de facilitation
- Ils sont classés par ordre d'importance et suivant une logique chronologique
- Propositions de processus de médiation auprès de l'Association Dissonances


Identifier les outils et moyens
pour permettre un partage et
un échange de Connaissance

Objectif général 1


Déroulement de la médiation



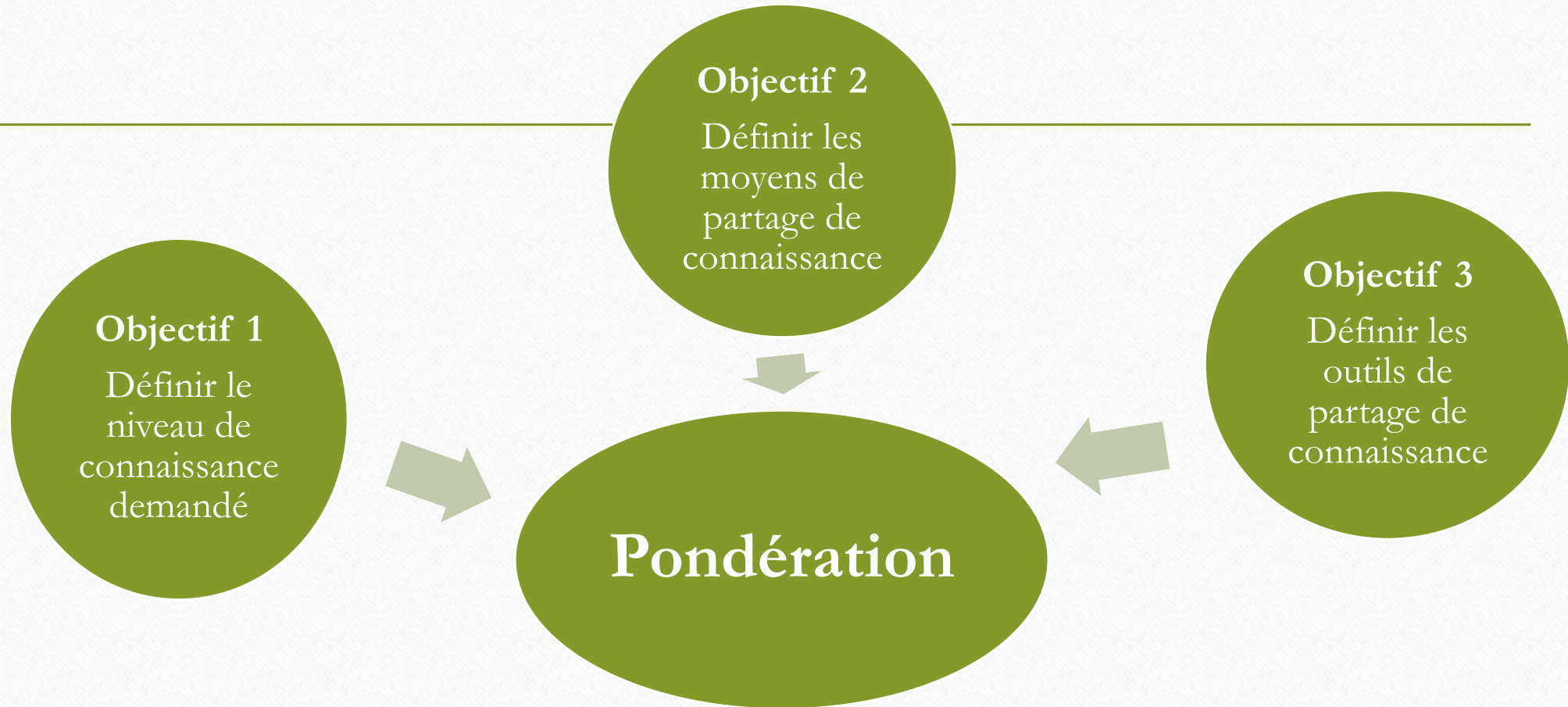
- Chaque acteur définit les termes à l'aide d'un mot






- Réflexion
- Expression libre
- Anonymat
- Mutualisation des besoins

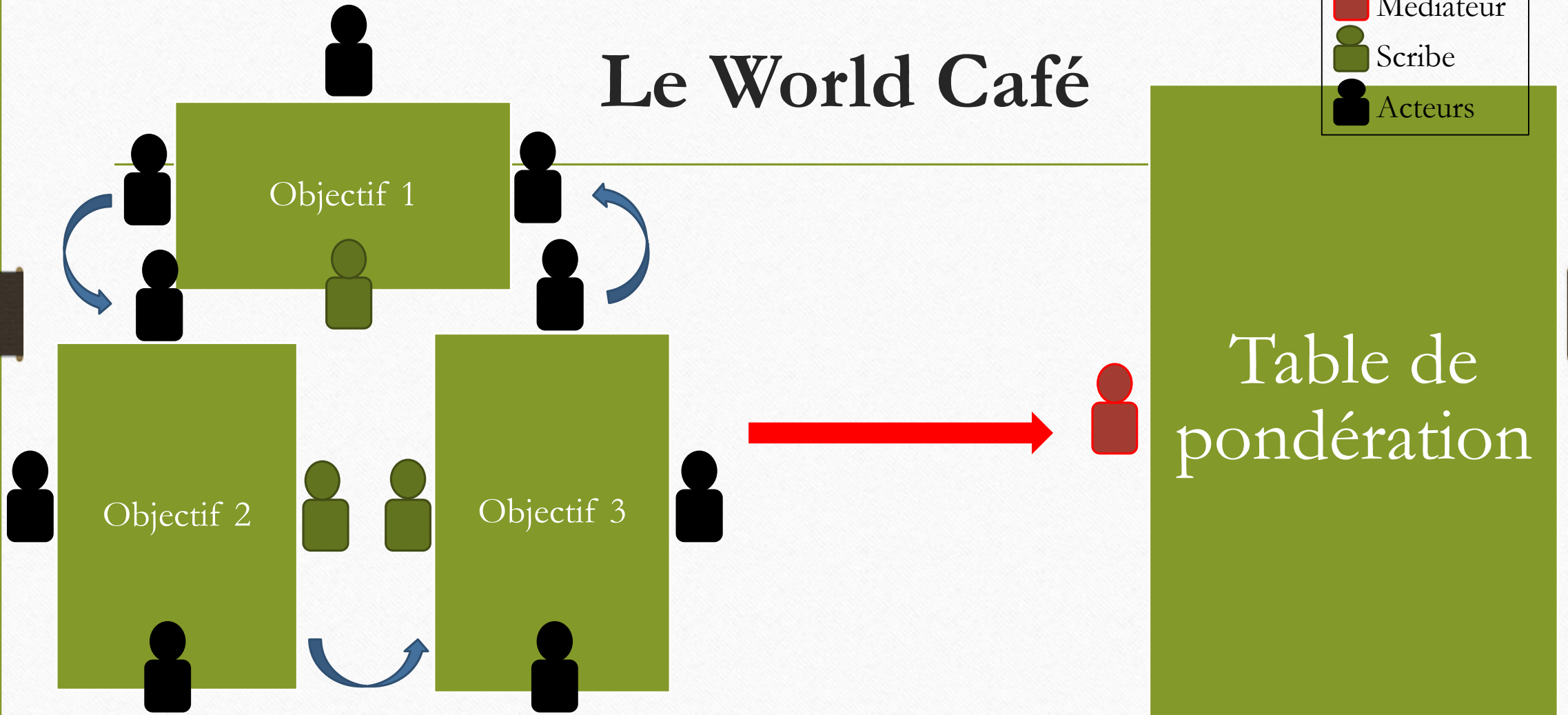


Les objectifs de médiation du World Café



Le World Café

Légende :
 Médiateur
 Scribe
 Acteurs



Sensibiliser à l'évolution du métier de Berger

Objectif général 2

Déroulement de la médiation (1)

Intitulé	Outils	Déroulé	Temps (Logistique)	Place du médiateur	Objectifs
Accueil du public	Thermomètre spatialisé	<ul style="list-style-type: none"> • Accueil du public • Explication programme • Météo de ressentis 	45 min	Animateur	<ul style="list-style-type: none"> • Mettre les acteurs au même niveau • Prendre soin de l'ambiance
Temps de marche					
Première estive	Entretiens semi-directif	<ul style="list-style-type: none"> • Rencontre avec le berger • Présentation du site et des mesures de protection • Témoignages/anecdotes du berger 	1h30	Médiateur	<ul style="list-style-type: none"> • Se mettre à la place des autres acteurs • Se confronter au quotidien du berger • Visu sur la mise en œuvre des moyens de protection
Repas	Tour de parole Météo / Thermomètre spatialisé (?) Lecture de paysage	<ul style="list-style-type: none"> • Présentation informelle des pistes débattues (effarouchement, nourrissage ...) • Météo de ressentis • Lecture de paysage (parler de l'importance des milieux ouverts) 	1h20	En retrait, guide	<ul style="list-style-type: none"> • Créer du lien • Rendre compte du rôle du pastoralisme sur le milieu montagnard

Déroulement de la médiation (2)

Intitulé	Outils	Déroulé	Temps (Logistique)	Place du médiateur	Objectifs
Temps de marche					
Seconde estive	Entretiens semi-directif	<ul style="list-style-type: none"> • Rencontre avec le berger • Présentation du site et des mesures de protection • Témoignages/anecdotes du berger 	1h30	Médiateur	<ul style="list-style-type: none"> • Se mettre à la place des autres acteurs • Se confronter au quotidien du berger • Visu sur la mise en œuvre des moyens de protection
Temps de marche					
Conclusion	Jeu de positionnement Tour de parole	<ul style="list-style-type: none"> • Jeu de positionnement (perception du métier et pertinence de la journée) • Temps de parole imparti sur la journée 	30 min	Animateur	<ul style="list-style-type: none"> • Evaluation du dispositif

Merci pour votre écoute !

